

Рис. 1.1. Концевик дверей
общий – САЛАТОВО-КРАСНЫЙ




рис.1.2. Силовое отпирание багажника
БЕЛО-ЗЕЛЕНый - +12v, ЖЕЛТЫЙ – на соленоид




Рис.1.3. Массы




рис.1.4. СИНИЙ – тахометр,
ЗЕЛЕНО-КРАСНЫЙ – поворотник,
БЕЛО-СИНИЙ – генератор,
ЗЕЛЕНО-ЖЕЛТЫЙ – поворотник,
СИНЕ-ЧЕРНЫЙ – концевик багажника



Рис. 1.5. +12V – БЕЛЫЙ
АСС – БЕЛО-ЧЕРНЫЙ, IGN1 - ЧЕРНО-ЖЕЛТЫЙ
IGN2 – ЖЕЛТЫЙ, START - ЧЕРНО-БЕЛЫЙ